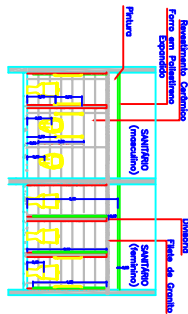
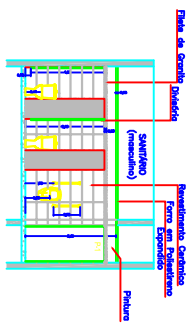


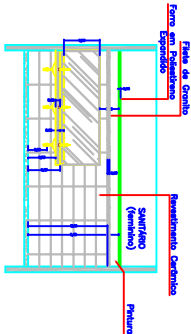
⊖ PLANTA BAIXA - 2º PAVIMENTO  
ESCALA 1:50



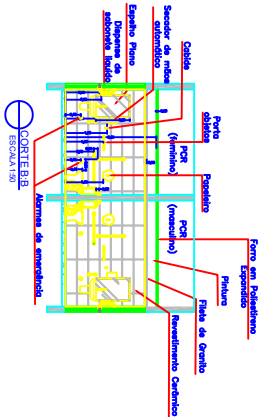
⊖ CORTE AA  
ESCALA 1:50



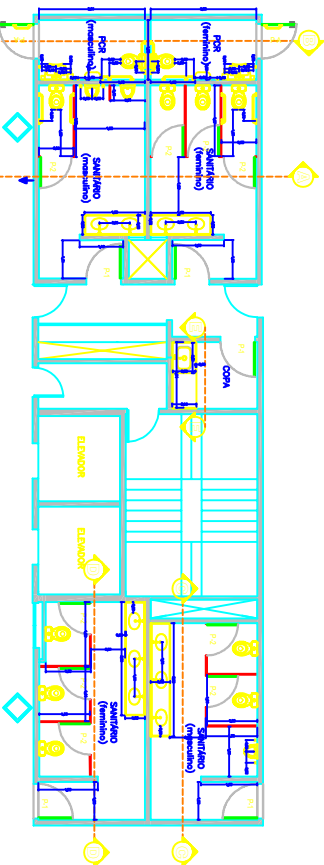
⊖ CORTE C/C  
ESCALA 1:50



⊖ CORTE D/D  
ESCALA 1:50



⊖ CORTE E/E  
ESCALA 1:50



⊖ AMPLIAÇÃO DOS SANITÁRIOS  
ESCALA 1:50

Item	Descrição	Quantidade	Valor Unitário	Valor Total
1	...	...	...	...
2	...	...	...	...
3	...	...	...	...
4	...	...	...	...
5	...	...	...	...
6	...	...	...	...
7	...	...	...	...
8	...	...	...	...
9	...	...	...	...
10	...	...	...	...

#### NOTA

- 1. O PROJETO NÃO CONSIDERA OS SANEAMENTOS DEBILITADOS E NÃO CONSIDERA OS...
- 2. O PROJETO NÃO CONSIDERA OS SANEAMENTOS DEBILITADOS E NÃO CONSIDERA OS...
- 3. O PROJETO NÃO CONSIDERA OS SANEAMENTOS DEBILITADOS E NÃO CONSIDERA OS...
- 4. O PROJETO NÃO CONSIDERA OS SANEAMENTOS DEBILITADOS E NÃO CONSIDERA OS...
- 5. O PROJETO NÃO CONSIDERA OS SANEAMENTOS DEBILITADOS E NÃO CONSIDERA OS...
- 6. O PROJETO NÃO CONSIDERA OS SANEAMENTOS DEBILITADOS E NÃO CONSIDERA OS...
- 7. O PROJETO NÃO CONSIDERA OS SANEAMENTOS DEBILITADOS E NÃO CONSIDERA OS...
- 8. O PROJETO NÃO CONSIDERA OS SANEAMENTOS DEBILITADOS E NÃO CONSIDERA OS...
- 9. O PROJETO NÃO CONSIDERA OS SANEAMENTOS DEBILITADOS E NÃO CONSIDERA OS...
- 10. O PROJETO NÃO CONSIDERA OS SANEAMENTOS DEBILITADOS E NÃO CONSIDERA OS...



#### PROJETO ARQUITETÔNICO

Item	Descrição	Quantidade	Valor Unitário	Valor Total
1	...	...	...	...
2	...	...	...	...
3	...	...	...	...
4	...	...	...	...
5	...	...	...	...
6	...	...	...	...
7	...	...	...	...
8	...	...	...	...
9	...	...	...	...
10	...	...	...	...